

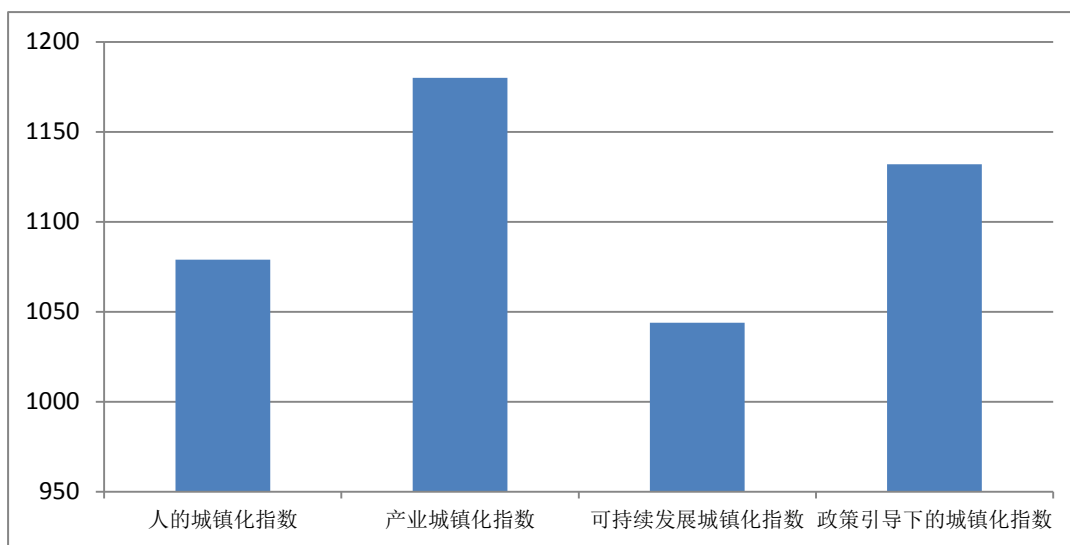
# CNUIS 中国新型城镇化指数

## 郑州年度报告

综合指数	指数升降	人的城镇化指数	产业城镇化指数	可持续发展城镇化指数	政策引导下的城镇化指数
1123	123	1079	1180	1044	1132

2014年郑州新型城镇化综合指数为1123点，上涨123个点，涨幅12.3%。其中，人的城镇化指数为1079点，上涨79个点；产业城镇化指数1180点，上涨180点；可持续发展的城镇化指数为1044点，上涨44点；政策引导下的城镇化指数为1132点，上涨132点。

图1：郑州新型城镇化分类指数



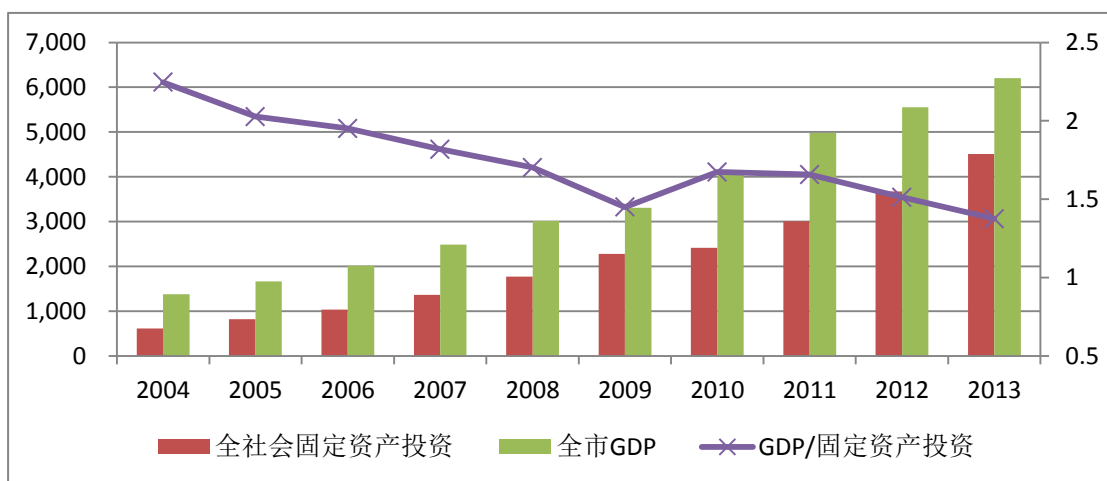
从人的城镇化指数指标来看，郑州市2014年人的城镇化指数为1079，上涨79个点。2013年郑州市按照户籍计算的城镇化率为67.1%，比2012年提高了0.8个百分点。人民收入水平平稳增长，全年城镇居民人均可支配收入26615元，比上年增长9.8%，扣除价格因素，比上年实际增长6.8%；人均消费性支出18672元，比上年增长12.4%，实际增长9.3%，城镇居民的消费能力持续提高。全年地方公共财政预算支出815.7亿元，比上年增长16.4%。其中节能环保支出25.7

亿元，增长 82.4%；教育经费支出 132.9 亿元，增长 7.2%；农林水事务支出 60.4 亿元，增长 16%；医疗卫生支出 58.2 亿元，增长 26.3%；一般公共服务支出 82 亿元，下降 0.9%；社会保障与就业支出 66.4 亿元，增长 19.1%；公共安全支出 36.4 亿元，增长 1.5%。

从郑州经济发展效率来看，人均生产总值 68070 元，比上年增长 7.9%。固定资产投资效率有所下降，2013 年 GDP 与固定资产投资比值为 1.38，较 2012 年的 1.51 相比，下降 8.6%。郑州固定资产投资一直保持较快的速度增长，2013 年增速为 22.87%，比 2012 年增速相比增长 0.76 个百分点。

图 2：郑州固定资产投资与 GDP 情况

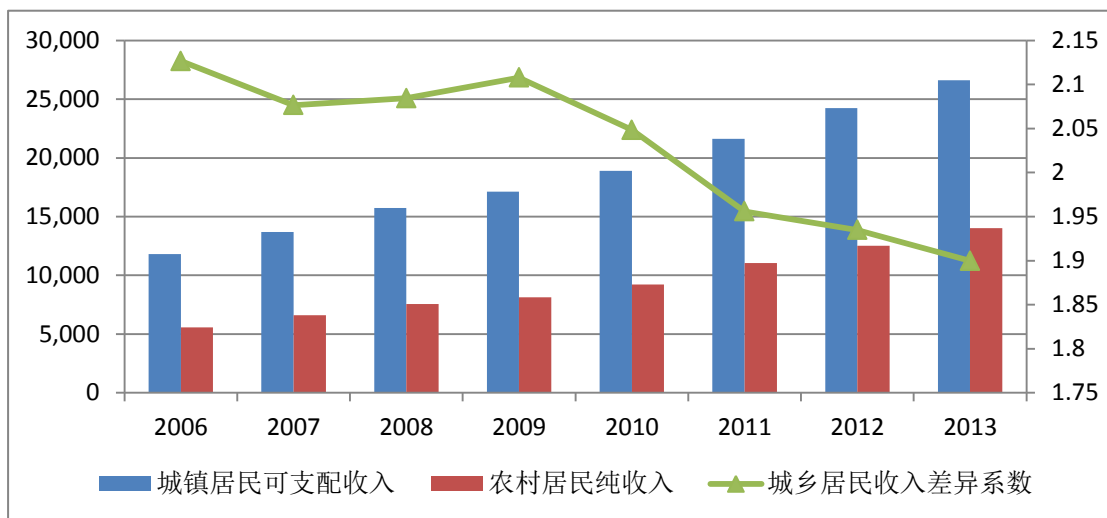
(单位：亿元)



从城乡协调的角度来看，2013 年末全市从业人员 497.5 万人，比上年下降 3.5%，其中城镇从业人员 264.7 万人，下降 4.9%。全年城镇新增就业人员 15.4 万人，增长 10.1%；农村劳动力转移就业人数 10.5 万人，下降 11%。2013 年城镇居民的支配收入为 26615 元，农村居民的纯收入为 14009 元，城乡收入差异系数为 1.9，与 2012 年相比下降 0.035 个点。数据表明郑州是城乡收入的差距在缩小。2014 年 1 月国家统计局河南调查总队近期公布的数据，2012 年河南城镇居民恩格尔系数降到了 33.6%，农村居民恩格尔系数也降到了 33.8%。这反应了郑州城乡居民生活水平在不断上升。

图 3: 郑州城乡居民收入情况

(单位: 元)



在城市建设方面, 2013 年市政府印发《郑州市强投资实施方案》。郑州市计划完成市政建设投资 4700 亿元、增速 30% 以上。其中, 超过 800 亿元将投资在基础设施建设方面。郑州将加快中心城区、城市新区、城市组团、商务中心区、特色商业区建设和老城区改造建设, 提升郑州都市区承载能力。加快实施“畅通郑州”工程, 强力推进“井字+环线”、市域快速通道、轨道交通、高速出入市口、断头路打通等城市交通路网建设; 在供排水、供电、供气、供暖、环保治理等配套基础设施领域, 重点实施郑州新区污水处理厂等一批重大项目。

2013 年末全市共有公共图书馆 15 个, 群众艺术馆、文化馆 12 个, 博物馆 18 个, 综合档案馆 14 个, 艺术表演团体 17 个。广播电台 2 座, 电视台 2 座。全市广播人口覆盖率 100%, 电视人口覆盖率达 100%, 有线电视用户 172.6 万户。拥有全国重点文物保护单位 74 处; 国家级非物质文化遗产名录 5 个。年末全市共有卫生机构 4026 个, 比上年增长 5.7%。其中医院、卫生院 317 个, 增长 13.6%; 拥有床位 65863 张, 增长 10.4%。全市新增全民健身路径工程 68 条, 新增村级农民体育健身工程 380 条。市区全年新铺设城市自来水供水管道 54.3 公里, 新铺设城市排水管道 173.2 公里, 新扩建城市道路 73.7 公里, 面积 271.6 万平方米。全年新开公交线路 22 条, 更新、增加公交车辆 873 辆, 年末实有公交车 5745 辆, 比上年增长 3.6%; 城市公交客运量达 10.3 亿人次, 增长 5.1%。

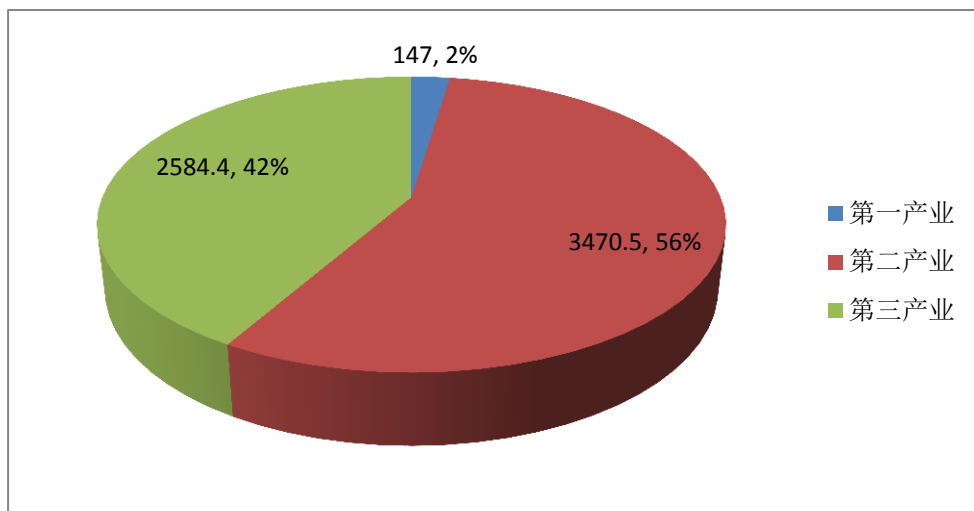
从城市生态宜居的角度来看, 2013 年全年新增绿地面积 666.1 万平方米;

建成区人均公共绿地 12 平方米，建成区绿化覆盖率 38%。公园达到 68 个，公园面积 2082 公顷，公厕 963 座。全市建成无燃煤区 67 个，比上年增长 13.6%；面积 71 平方公里，增长 23.3%。建成环境噪声达标区 52 个，达标区面积 260.2 平方公里。全年完成环境污染限期治理项目 14 个，污染源治理投资 6.5 亿元；限期治理污染企业 11 个，增长 37.5%。市区环境空气质量达到一、二级天数为 127 天。郑州的城市生态环境逐步改善，居民的宜居指数将会进一步上升。

从产业发展角度来看，2013 年郑州完成生产总值 6201.9 亿元，比上年增长 10%；人均生产总值 68070 元，比上年增长 7.9%。其中第一产业增加值 147 亿元，增长 3.2%；第二产业增加值 3470.5 亿元，增长 10.4%；第三产业增加值 2584.4 亿元，增长 9.6%。第三产业的占比尽管呈现上升趋势，但是目前第二产业仍然占据主要地位，占比达到 56%。

图 4：郑州各产业发展情况

(单位：元)



郑州在政策方面也积极推进新型城镇化建设。2014 年作为郑州市新型城镇化建设“三年行动计划”的收官之年，郑州市政府于 2014 年 3 月 27 日发布了《郑州市人民政府办公厅关于印发 2014 年度新型城镇化建设目标任务分解方案的通知》，将目标任务进行了分解细化为 4 大类，四大类目标任务分别为交通道路、生态廊道、四类社区建设和中心城区功能提升。其中，“四类社区”建设即“城中村改造”、“旧城改造”、“合村并城”和“新型农村社区”项目，今年全市四类社区计划总投资 1075.02 亿元，共计划建设四类社区 528 个，含新建项目 162

个，续建项目 366 个；年内计划完工项目 256 个。为支持郑州新型城镇化建设，郑州市还出台了诸多支持措施。其中，包括土地政策、房产证办理政策、社会保障政策、创业就业政策、财税优惠政策、金融优惠政策等 17 个方面。

注：新型城镇化指数以 2012 年为基期，基期起点 1000 点，是我国首次以量化的形式来衡量新型城镇化建设，代表量化我国新型城镇化建设的新起点。